



INSTRUÇÕES DE MONTAGEM DOS PAINÉIS DECORATIVOS BRICO PANEL DA SÉRIE ESPANHA

A instalação de painéis de PVC para interiores é um processo relativamente simples que pode ser realizado por qualquer pessoa com habilidades básicas de bricolagem, sem a necessidade de contratar um operário especializado. Seguindo os passos descritos neste guia e utilizando os materiais adequados, poderá transformar os seus espaços interiores de forma exclusiva, rápida e eficaz, a um custo verdadeiramente acessível.

(Em caso de dúvida, consulte o distribuidor autorizado da área)

Materiais necessários

Antes de começar a instalação, certifique-se de ter os seguintes materiais:

Painéis de PVC: escolha aqueles que se adequam aos seus projetos e preferências em relação a cor, design e tamanho. Pode encontrar uma grande variedade de opções na nossa loja online e nos nossos distribuidores autorizados, que são especialistas em construção ou remodelação de casas, espaços comerciais e/ou institucionais.

Adesivo para painéis de PVC: é importante utilizar um adesivo especialmente projetado para painéis de PVC(). Consulte as instruções de montagem para garantir que está a utilizar o adequado.

() Recomendamos o uso de um adesivo elástico de polímero monocomponente (silano modificado), pois pode ser aplicado numa faixa de temperatura de +5°C a +40°C, tem alta resistência ao envelhecimento, à radiação UV, não amarelece e é isento de isocianatos, com uma alta aderência inicial e adere a praticamente qualquer superfície, desde concreto, tijolo, madeira, pedra, cerâmica, vidro até ferro e alumínio. Consulte o seu distribuidor ou instalador de confiança sobre as marcas mais usadas na sua área. O rendimento do cartucho de 290ml é de aproximadamente 2 m² de painel.*



Brico Panel S.L.

Tornando o seu espaço mais exclusivo

Atendimento ao Cliente

hi@bricopanel.com

Redes Sociais

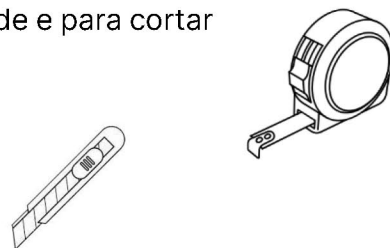


Contacto

Calle Gabriel García Márquez, 4
Planta 1, Las Rozas, 28232 Madrid
Teléfono: +34 622 006 544
www.bricopanel.com

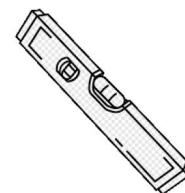
Fita métrica: precisará de medir e marcar as dimensões da parede e para cortar os painéis de PVC de forma precisa.

Estilete: (ou serra ou serra tico-tico ou serrote) para cortar os painéis de PVC à medida.



Espátula ou rolo: utilizada para aplicar o adesivo nos painéis e garantir uma instalação uniforme. Também pode ser aplicado diretamente com o aplicador existente no cartucho do adesivo.

Nível: ajudará a verificar se os painéis estão corretamente alinhados e nivelados durante a instalação.



Parafusos e buchas (opcional): em alguns casos, pode querer usar parafusos e buchas para reforçar a instalação dos painéis em locais estratégicos, como cantos ou tetos.

Passos a seguir na instalação dos painéis de PVC Brico Panel Série Espanha para interiores

Passo 1: antes de começar a instalação, certifique-se de que a superfície da parede está limpa, seca e livre de quaisquer imperfeições. Remova qualquer revestimento anterior se não proporcionar uma superfície lisa e repare quaisquer danos existentes. Se necessário, aplique uma primário adequado para melhorar a aderência.

Passo 2: meça a altura e a largura da parede com uma fita métrica e marque as dimensões nos painéis de PVC. Use uma serra ou estilete para cortá-los de acordo com as medidas marcadas.

Passo 3: aplique o adesivo para painéis de PVC na parte traseira e use uma espátula ou rolo para distribuí-lo uniformemente, certificando-se de cobrir toda a superfície. Também é possível aplicar o adesivo diretamente em forma de ziguezague e pontilhando o perímetro do painel com o aplicador existente no cartucho do adesivo.



Brico Panel S.L.

Tornando o seu espaço mais exclusivo

Atendimento ao Cliente

hi@bricopanel.com

Redes Sociais



Contacto

Calle Gabriel García Márquez, 4
Planta 1, Las Rozas, 28232 Madrid
Teléfono: +34 622 006 544
www.bricopanel.com

Passo 4: coloca el primer panel en la esquina inferior de la pared, presionando firmemente para asegurar una buena adherencia; utiliza un nivel para verificar que esté nivelado.

Continúa colocando los paneles uno al lado del otro, asegurándote de que estén alineados tanto vertical como horizontalmente. Aplica presión en cada uno para asegurar una correcta adhesión al adhesivo.



Passo 5: Se necessário, faça cortes adicionais para ajustá-los ao redor de janelas, portas, tomadas ou outros obstáculos. Use um estilete ou uma serra para fazer os cortes necessários com precisão.

Passo 6: Depois de instalar todos os painéis, verifique novamente se estão nivelados e bem aderidos. Se desejar reforçar a instalação, pode utilizar parafusos e buchas em locais estratégicos, como cantos ou tetos.

Características dos painéis decorativos de PVC Brico Panel Série Espanha

Espessura	3 mm
Largura	1220 mm
Comprimento	2600 mm
Peso	19.1 Kg
Densidade	2.0 g/cm ³

Outras medidas e espessuras disponíveis mediante solicitação

Manutenção

Os painéis decorativos de PVC Brico Panel da Série Espanha podem ser facilmente limpos apenas com um pano ou esponja levemente úmidos e depois secos com um pano seco. Para obter um resultado realmente excelente e rápido, pode usar uma toalhita húmida, disponível em qualquer supermercado local. Não utilize materiais de limpeza abrasivos, substâncias agressivas ou produtos de limpeza com cloro. Também não são aconselhados solventes. Os painéis são destinados ao uso interior e têm um caráter estritamente decorativo, não sendo projetados para cumprir funções estruturais. As propriedades físicas dos painéis podem causar diferentes coeficientes de expansão natural e podem resultar em movimentos nas juntas; essas eventualidades não são consideradas defeitos do produto nem são motivo de reclamação.



Brico Panel S.L.

Tornando o seu espaço mais exclusivo

Atendimento ao Cliente

hi@bricopanel.com

Redes Sociais




Contacto

Calle Gabriel García Márquez, 4
Planta 1, Las Rozas, 28232 Madrid
Teléfono: +34 622 006 544
www.bricopanel.com

LEGAL

Este manual de instalação foi elaborado de acordo com o nosso conhecimento atual disponível. Reservamos o direito de efetuar modificações sem aviso prévio. A menos que exista um acordo por escrito que indique o contrário, as nossas análises, descrições, avisos, recomendações ou outros documentos técnicos sobre o funcionamento, comportamento ou desempenho dos nossos produtos são fornecidos apenas como referência, com base no uso típico dos produtos em condições normais de aplicação, utilização e clima (em regiões europeias de clima moderado), ou de acordo com as especificações fornecidas pelos clientes por escrito. Salvo em caso de fraude ou negligência grave da nossa parte, estas análises, recomendações e outros documentos técnicos não implicam a assunção de responsabilidade da nossa parte.

É responsabilidade do cliente verificar se os produtos são adequados para o seu uso previsto.



BRICO PANEL, S.L.
www.bricopanel.com
hi@bricopanel.com

Brico Panel S.L.

Tornando o seu espaço mais exclusivo

Atendimento ao Cliente

hi@bricopanel.com

Redes Sociais



Contacto

Calle Gabriel García Márquez, 4
Planta 1, Las Rozas, 28232 Madrid
Teléfono: +34 622 006 544
www.bricopanel.com